

**S'INSCRIRE A LA FORMATION
E-LEARNING
« UTILISATION D'E-MARQUE V2 »**



S'INSCRIRE A LA FORMATION E-LEARNING « UTILISATION D'E-MARQUE V2 »

SOMMAIRE

SOMMAIRE	2
1- Se connecter à la plateforme « Sporteef »	2
2- Créer et/ou ouvrir son compte « Sporteef »	3
A. Si vous disposez déjà d'un compte	3
B. Si vous ne disposez pas d'un compte	3
3- S'inscrire à la formation	6
4- Commencer la formation	9

1- Se connecter à la plateforme « Sporteef »

Vous pouvez ouvrir un compte, vous inscrire à une formation et effectuer votre formation en vous connectant à la plateforme « Sporteef » via le lien suivant :

<https://ffbb.sporteef.com>



Utilisation d'e-Marque V2

E-learning 3 Français

heure(s)



2- Créer et/ou ouvrir son compte « Sporteef »

A. Si vous disposez déjà d'un compte

- Cliquez sur « Me Connecter »
- Saisissez votre identifiant ou votre adresse mail
- Saisissez votre mot de passe
- Si vous avez oublié votre mot de passe, cliquer sur « mot de passe oublié » pour le réinitialiser (ne pas ouvrir un second compte).
- Puis passez au point 2. de ce tutoriel.

B. Si vous ne disposez pas d'un compte

- Cliquez sur « Créer un compte »
- Suivez la procédure suivante



SI VOUS NE DISPOSEZ PAS DE COMPTE, IL FAUT EN CRER UN.
CLIQUEZ SUR « Je crée un compte »
ET LA PAGE SUIVANTE VA S'OUVRI

The screenshot shows the Sporteef registration form. At the top, there is a navigation bar with the 'Me connecter' button highlighted. Below the navigation bar, there is a 'Retour' button and a 'Bienvenue' message. The main content area contains a registration form with the following fields: 'Langue de préférence', 'Email', 'Identifiant', 'Mot de passe', 'Civilité', 'Nom', 'Prénom', 'Date de naissance', 'Téléphone fixe', and 'Téléphone portable'. A callout box points to the 'Enregistrer' button with the text 'Renseignez tous les champs obligatoires, ensuite cliquez sur « Enregistrer »'. At the bottom of the form, there is a note: '* Propriété obligatoire' and a link to 'Retour'. At the very bottom, there is a footer with the text: 'Conformément à la loi informatique et libertés du 6 Mars 1978 (art. 27), vous disposez d'un droit d'accès et de rectification des données vous concernant.'

Un exemple

Veuillez saisir vos coordonnées dans le formulaire ci-dessous.

Cliquez sur le bouton 'Enregistrer' pour soumettre votre demande.

Langue de préférence
Français

Email *
votre_adresse_mail@mail.com

Identifiant *
Nom.Prenom

Mot de passe *
.....

Civilité *
Madame

Nom *
Nom

Prénom *
Prénom

Date de naissance * (jj/mm/aaaa)
07/05/1995

Téléphone fixe
01 XX XX XX XX

Téléphone portable
+33 XX XX XX XX XX

* Propriété obligatoire

[Retour](#) [Enregistrer](#)

Conformément à la loi informatique et libertés du 6 Mars 1978 (art. 27), vous disposez d'un droit d'accès et de rectification des données vous concernant.

Il est fortement conseillé de composer votre identifiant sous forme de votre nom et prénom, sans espace et sans accents. Exemple : Nom.Prenom

Faites attention au choix de votre mot de passe. Voici les consignes à respecter :

Exemple d'un mot de passe :
Azerty123!

- ✗ Le mot de passe doit contenir au moins un caractère spécial parmi ~!@#%&*_+|='|(){}[];":'.,?<>/^
- ✗ Le mot de passe doit contenir au moins un chiffre
- ✗ Le mot de passe doit contenir au moins une lettre minuscule
- ✗ Le mot de passe doit contenir au moins une lettre majuscule
- ✗ Le mot de passe doit contenir au moins un caractère spécial parmi ~!@#%&*_+|='|(){}[];":'.,?<>/
- ✗ Le mot de passe doit contenir au moins 7 caractère(s) et ne doit pas dépasser 50 caractères

Une fois que toutes les informations sont renseignées, vous allez recevoir un mail sur l'adresse fournie.

Pour compléter votre création de compte, veuillez suivre les instructions fournies dans ce mail.

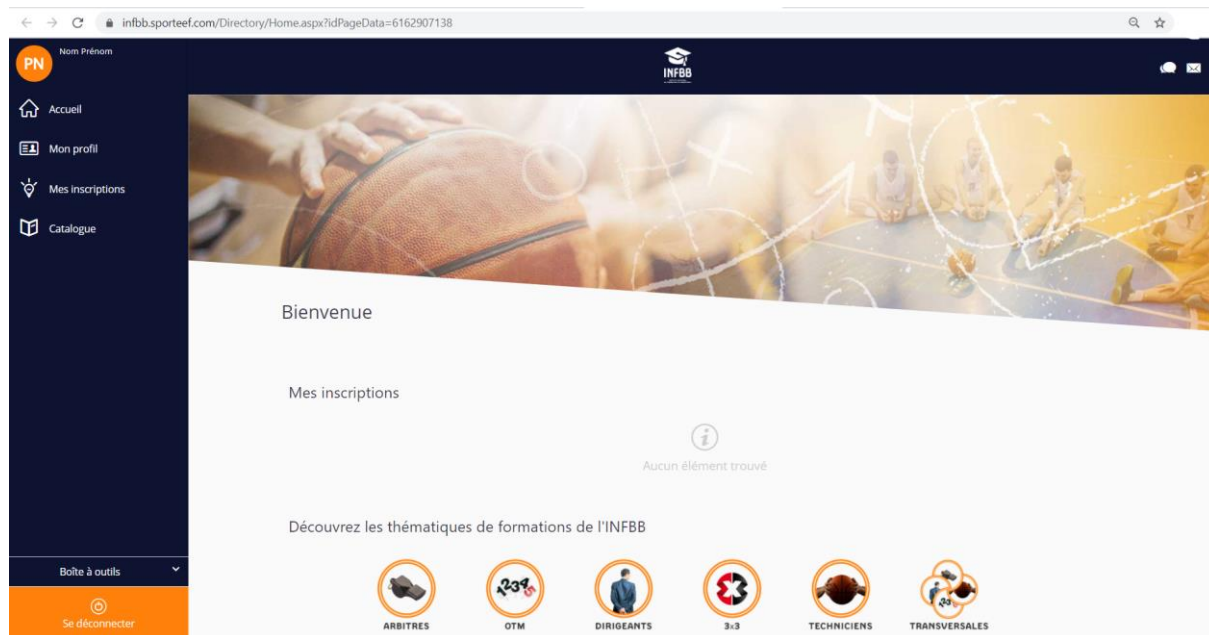


Cliquez sur le lien indiqué dans le mail pour compléter la procédure et valider la demande de création de votre compte :

INFBB - Confirmation de demande de création de compte



Une fois que vous avez cliqué sur le lien dans le mail, vous serez redirigé sur la page d'accueil Sporteef :



Félicitations ! Vous avez dès à présent un compte « Sporteef ».

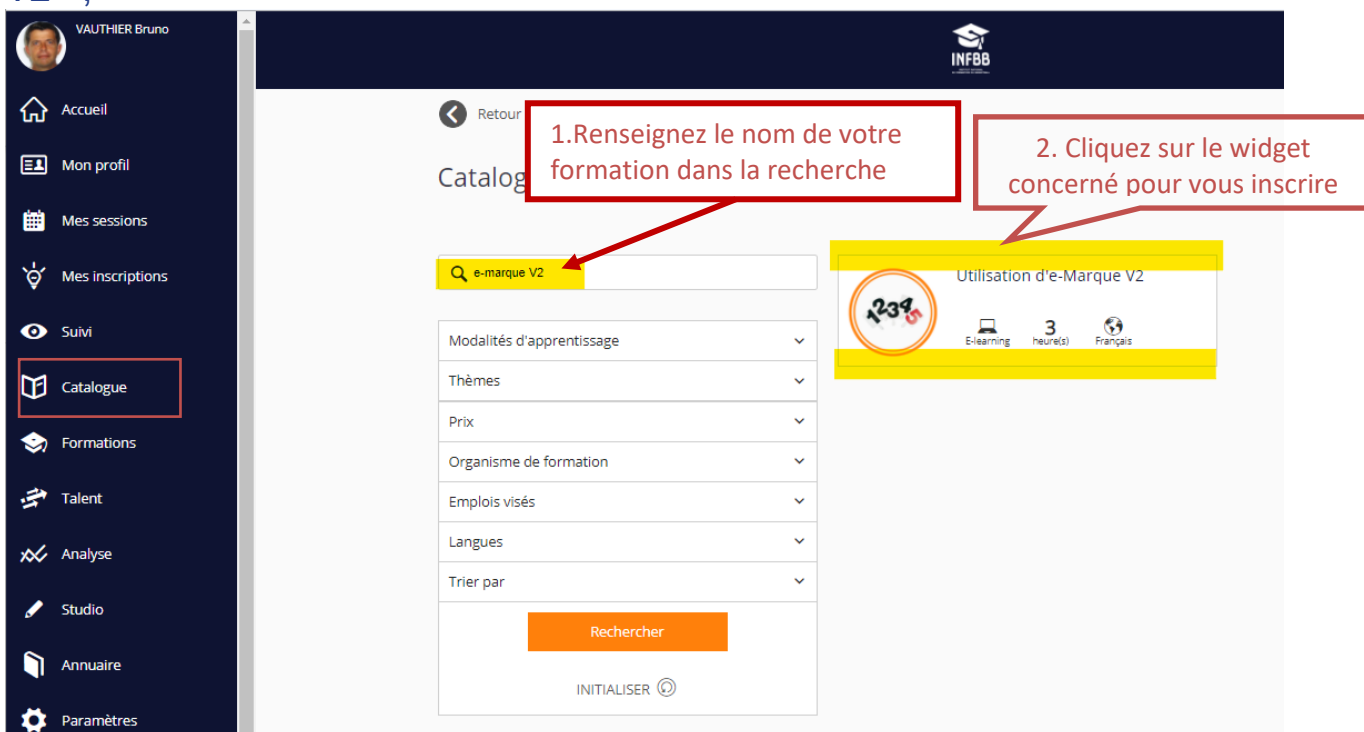
Vous pouvez maintenant vous inscrire à la formation « Utilisation de l'e-Marque V2 », dans catalogue des formations

3- S'inscrire à la formation

Cliquez sur l'onglet Catalogue pour accéder au catalogue des formations.



Recherchez et choisissez la formation e-Marque V2 : « Utilisation de l'e-Marque V2 »,



Demandez votre inscription

VAUTHIER Bruno

Accueil

Mon profil

Mes sessions

Mes inscriptions

Suivi

Catalogue

Formations

Talent

Analyse

Studio

Annuaire

Paramètres

Boîte à outils

FORMATION OTM

Retour

Utilisation d'e-Marque V2

Formation

La Fédération Française de Basketball a développé une nouvelle version de la feuille de marque électronique (E-Marque V2) destinée à remplacer la feuille de marque papier et l'ancienne version d'E-marque. Elle est mise gratuitement à disposition des structures (clubs, comités et ligues). Cette Nouvelle version de l'e-Marque V2 est déployée sur l'ensemble du territoire pour tous les niveaux à partir de décembre 2021 et obligatoire pour tous dès septembre 2021. Nous vous proposons cette formation pour vous accompagner et bien utiliser e-Marque V2 lors de vos matchs.

A distance (e-learning)

3 heures(s)

Français

Vous êtes déjà inscrit à cette formation

Demande d'inscription

Choisissez la session de la saison en cours ...

ASSISTANT POUR UNE DEMANDE D'INSCRIPTION

Choix d'une session ou d'une période

Veuillez sélectionner une session ou une période (Trimestre/année)

Suivant

Utilisation d'e-Marque V2

<input type="checkbox"/>	Session	Date de début	Date de fin	Lieux	Places disponibles
<input checked="" type="checkbox"/>	2020-2021 Utilisation d'e-Marque V2	16/07/2020 00:00	30/06/2021 23:59		

Cliquez ici pour valider la session choisie

Renseignez votre statut (licencié) et vos motivations

ASSISTANT POUR UNE DEMANDE D'INSCRIPTION

Renseignements complémentaires

Veuillez renseigner les éléments du formulaire que vous souhaitez, puis appuyez sur le bouton 'Suivant'.

Précédent Suivant

Nom de la formation
Utilisation d'e-Marque V2

Descriptif
La Fédération Française de Basketball a développé une nouvelle version de la feuille de marque électronique (E-Marque V2) destinée à remplacer la feuille de marque papier et l'ancienne version d'E-marque. Elle est mise gratuitement à disposition des structures (clubs, comités et ligues). Cette Nouvelle version de l'e-Marque V2 est déployée sur l'ensemble du territoire pour tous les niveaux à partir de décembre 2021 et obligatoire pour tous dès septembre 2021. Nous vous proposons cette formation pour vous accompagner et bien utiliser e-Marque V2 lors de vos matchs.

Thème
OTM

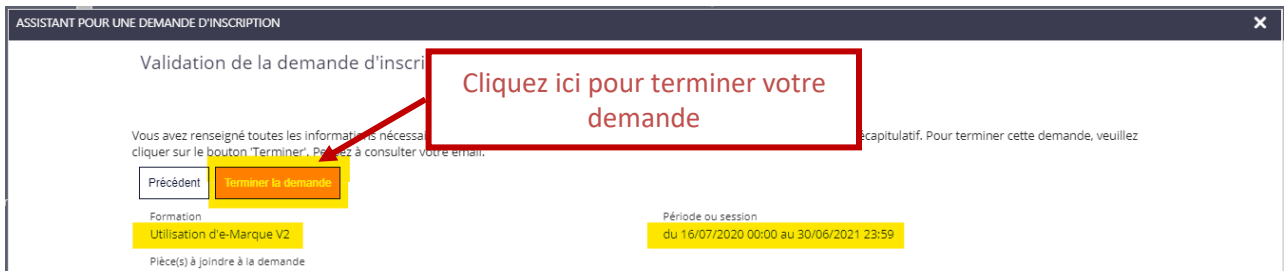
Statut
Licencié

Vos motivations et attentes

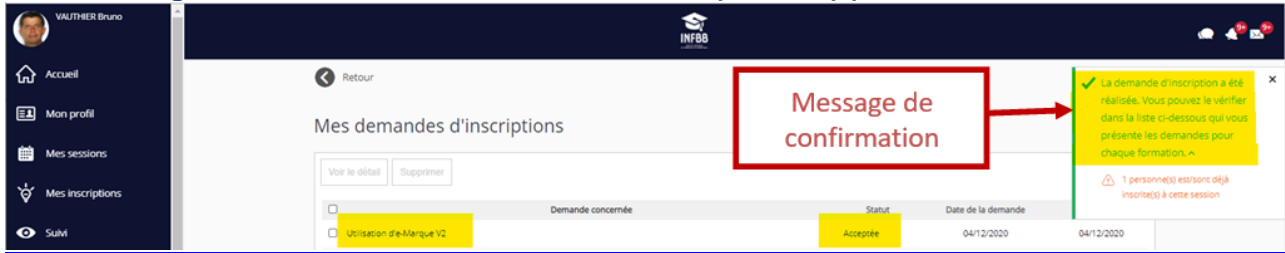
Pièce(s) à joindre à la demande

Cliquez ici pour renseigner votre statut et vos motivations

Vérifiez la session demandée et terminez votre demande



Le message de confirmation de votre inscription apparaît :

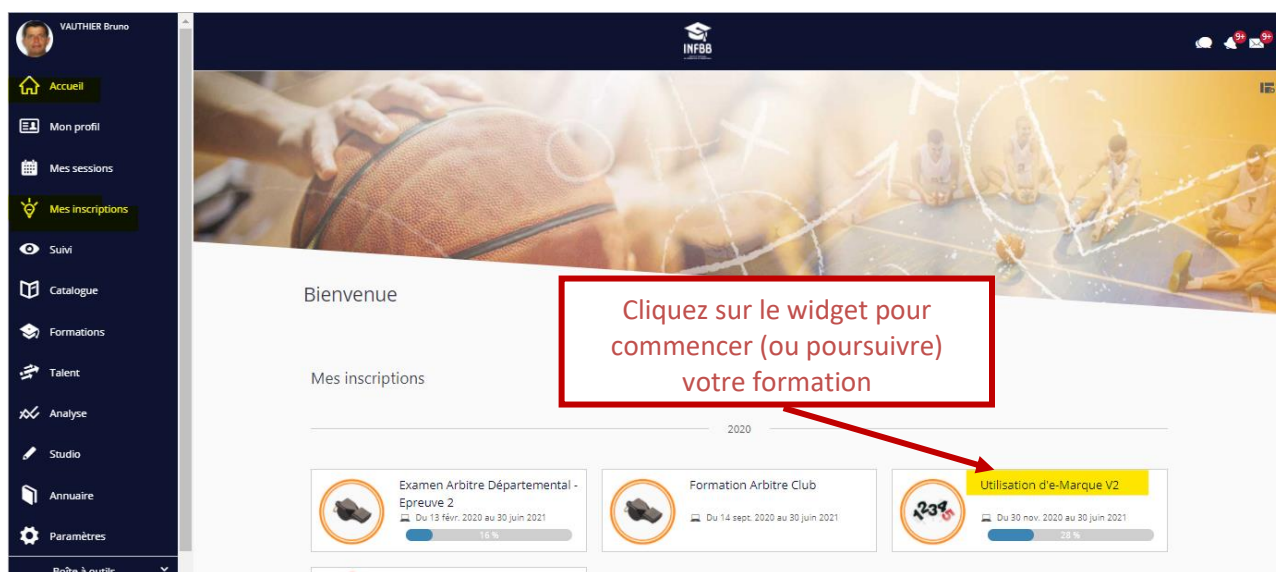


Vous êtes bien inscrit !

4- Commencer la formation

Vous pouvez maintenant retrouver votre formation « Utilisation de l'e-Marque V2 » et la commencer via les onglets suivants :

- « Accueil »
- « Mes Inscriptions »



BONNE FORMATION !